
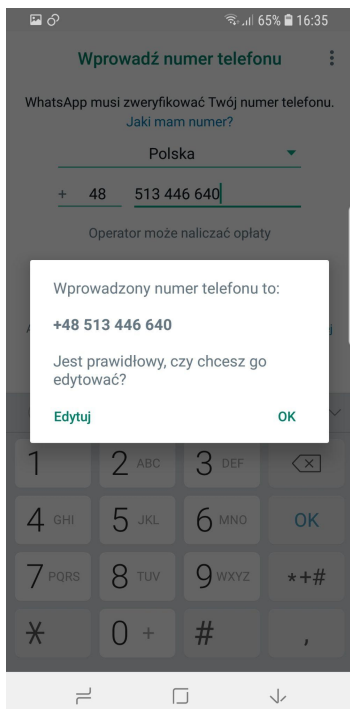


# WhatsApp

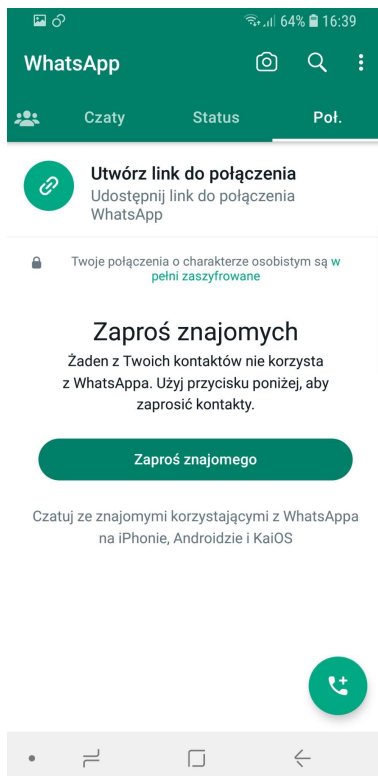
## 1. Pobierz aplikację **WhatsApp Messenger**.



2. Otwórz i skonfiguruj aplikację.
3. Zaloguj się, podając swój **nr telefonu**.



#### 4. Otwórz zakładkę “**Połączenia**”.



#### 5. Naciśnij ikonę **dodawania kontaktu** w prawym, dolnym rogu aplikacji.



#### 6. Wybierz “**Nowy kontakt**” i dodaj odpowiedni kontakt, wpisując jego nr telefonu. Zapisz.

#### 7. Połączenie możesz nawiązać, wybierając ikonę **zielonej słuchawki** znajdującą się przy odpowiednim kontakcie.